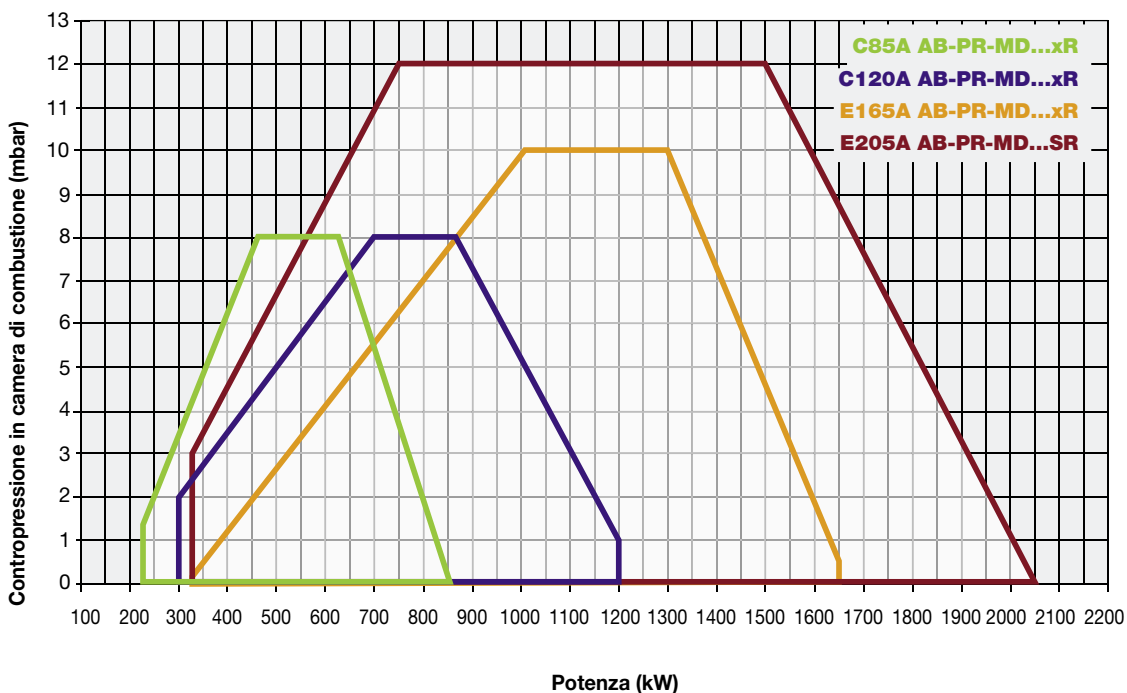



I nuovi bruciatori della serie TECNOPRESS standard **Low NO_x Classe 2 (< 120 mg/kWh)** coprono un campo di applicazione da 230 a 2.050 kW e sono impiegati sia su generatori di calore con camera di combustione in depressione sia in pressione. La testa di combustione a campana è in grado di sviluppare fiamme del tipo a diffusione, quindi ad elevato potere di irraggiamento. Questi modelli sono equipaggiati di serie di un silenziatore in aspirazione per ridurre il livello di emissioni sonore.





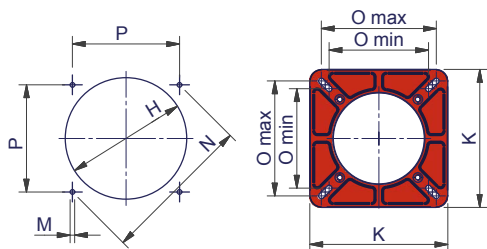
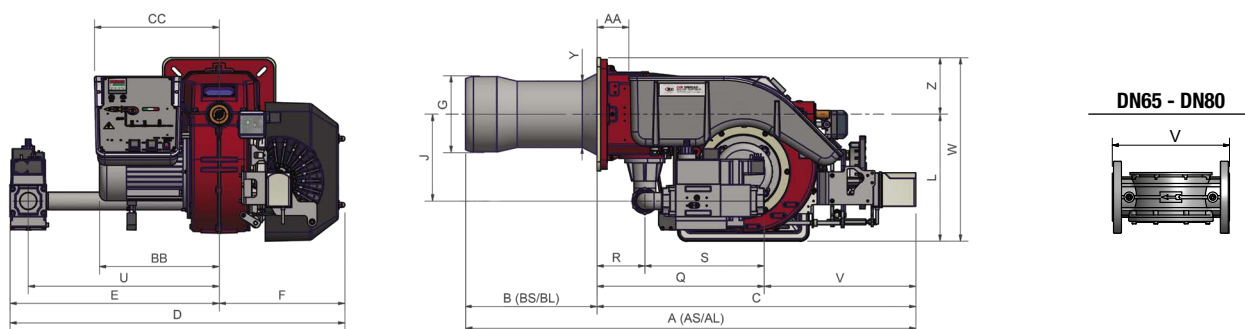
GAS

C85A C120A E165A E205A...xR SERIE **tecnopress**

CARATTERISTICHE TECNICHE

Tipo	Modello	Potenza kW		Alimentazione elettrica	Motore ventilatore kW	Attacchi gas	Livello di emissioni sonore dBA
		min.	max.				
C85A	M-.xx.xR.IT.A.0.xx	230	850	230/400 V 3N ac	1,1	1"¼ - 1"½ - 2" - DN65	< 75
C120A	M-.xx.xR.IT.A.0.xx	300	1.200	230/400 V 3N ac	1,5	1"½ - 2" - DN65 - DN80	< 75
E165A	M-.xx.xR.IT.A.1.xx	320	1.650	230/400 V 3N ac	2,2	1"½ - 2" - DN65 - DN80	< 75
E205A	M-.xx.SR.IT.A.1.xx	340	2.050	230/400 V 3N ac	3,0	1"½ - 2" - DN65 - DN80	< 75

Per la configurazione della rampa gas vedi pag. 101.



Foratura caldaia consigliata

Flangia bruciatore

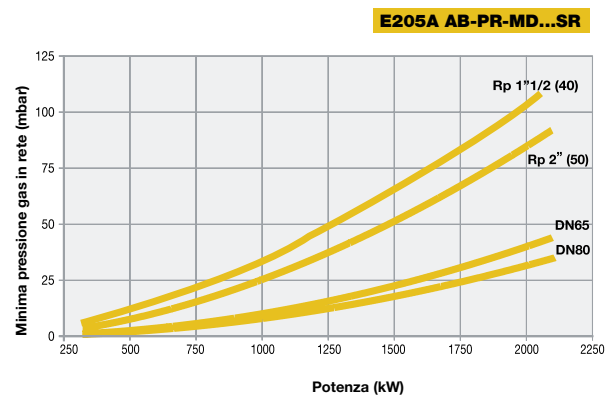
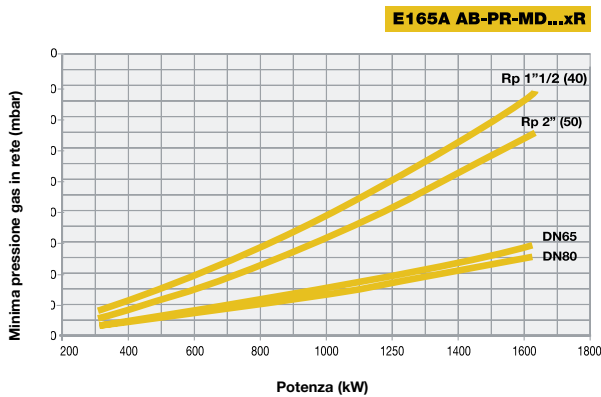
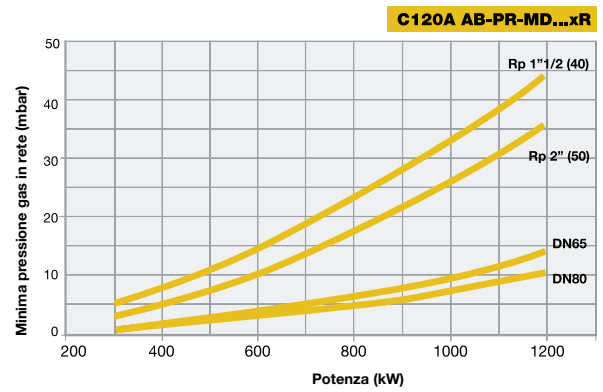
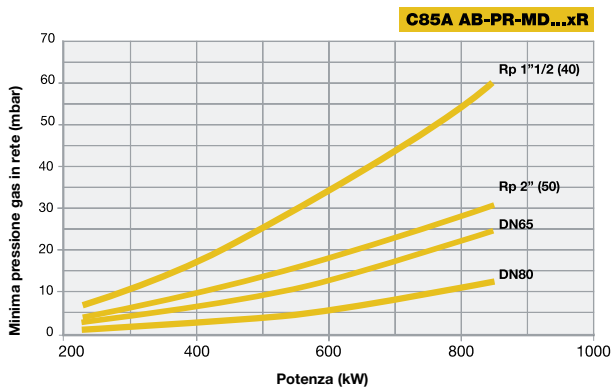
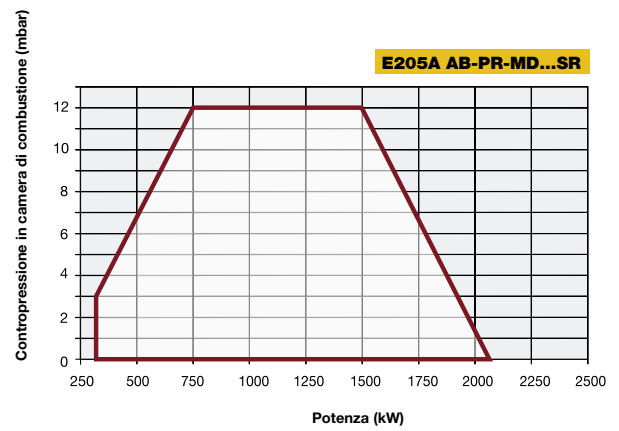
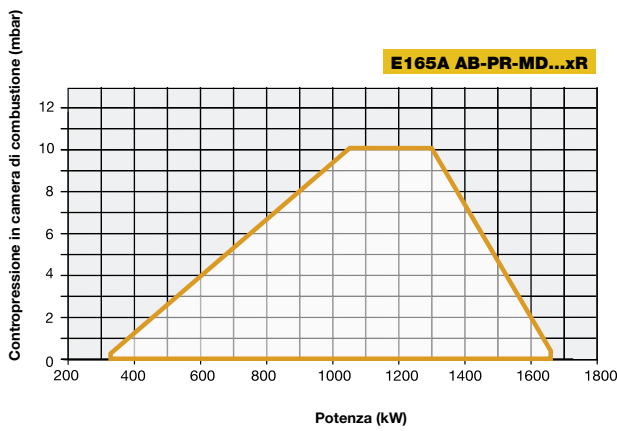
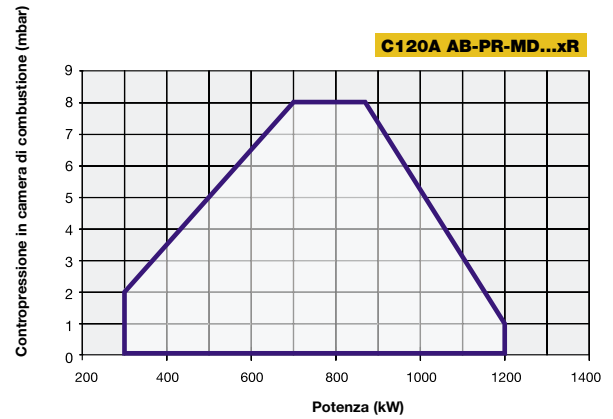
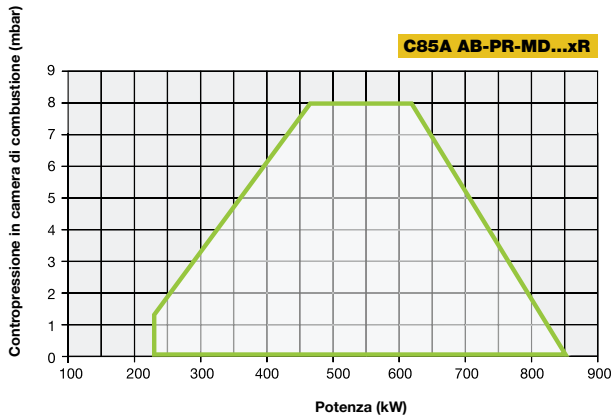
Tipo	Dimensioni imballo (mm)			
	l	p	h	kg
C85A	1345	835	750	60
C120A	1345	835	750	60
E165A	1465	815	800	125
E205A*	1465	815	800	125

Valori indicativi

* Valori indicativi (riferiti al modello con rampa gas DN80)

Tipo	Modello	Dimensioni di ingombro (mm)																													
		AA	AS	AL	BB	BS	BL	C	CC	D	E	F	G	H	I	J	K	L	M	N	O		P	Q	R	S	U	V	X	Y	Z
		min.		max.		min.		max.		min.		max.		min.		max.		min.		max.		min.		max.		min.		max.		min.	
C85A	M-.xx.xR.IT.A.0.32	87	1193	1283	345	320	410	873	342	978	634	344	184	218	198	238	300	347	M10	330	216	250	233	456	131	325	525	-	502	198	155
C85A	M-.xx.xR.IT.A.0.40	87	1193	1283	345	320	410	873	342	978	634	344	184	218	198	238	300	347	M10	330	216	250	233	456	131	325	525	-	502	198	155
C85A	M-.xx.xR.IT.A.0.50	87	1193	1283	345	320	410	873	342	963	619	344	184	218	198	238	300	347	M10	330	216	250	233	469	131	338	525	-	502	198	155
C85A	M-.xx.xR.IT.A.0.65	87	1193	1283	345	320	410	873	342	1034	690	344	184	218	198	284	300	347	M10	330	216	250	233	539	131	408	565	292	502	198	155
C120A	M-.xx.xR.IT.A.0.40	87	1253	1363	345	380	490	873	345	978	634	344	234	264	198	238	300	357	M10	330	216	250	233	456	131	325	525	-	512	198	155
C120A	M-.xx.xR.IT.A.0.50	87	1253	1363	345	380	490	873	345	963	619	344	234	264	198	238	300	357	M10	330	216	250	233	469	131	338	525	-	512	198	155
C120A	M-.xx.xR.IT.A.0.65	87	1253	1363	345	380	490	873	345	1034	690	344	234	264	198	284	300	357	M10	330	216	250	233	539	131	408	565	292	512	198	155
C120A	M-.xx.xR.IT.A.1.80	87	1253	1363	345	380	490	873	345	1034	690	344	234	264	198	284	300	357	M10	330	216	250	233	559	131	428	565	310	512	198	155
E165A	M-.xx.xR.IT.A.1.40	69	1318	1428	372	390	500	928	350	1062	700	362	234	264	210	229	300	420	M10	330	216	250	233	465	130	335	525	-	575	210	155
E165A	M-.xx.xR.IT.A.1.50	69	1318	1428	372	390	500	928	350	1062	700	362	234	264	210	229	300	420	M10	330	216	250	233	465	130	335	525	-	575	210	155
E165A	M-.xx.xR.IT.A.1.65	69	1318	1428	372	390	500	928	350	1139	777	362	234	264	210	296	300	420	M10	330	216	250	233	533	130	403	570	292	575	210	155
E165A	M-.xx.xR.IT.A.1.80	69	1318	1428	372	390	500	928	350	1141	779	362	234	264	210	296	300	428	M10	330	216	250	233	574	130	444	570	310	583	210	155
E205A	M-.xx.SR.IT.A.1.40	69	1431	-	403	503	-	928	350	1013	651	362	254	270	210	233	300	453	M10	330	216	250	233	472	130	342	526	-	608	210	155
E205A	M-.xx.SR.IT.A.1.50	69	1431	-	403	503	-	928	350	1013	651	362	254	270	210	233	300	453	M10	330	216	250	233	472	130	342	526	-	608	210	155
E205A	M-.xx.SR.IT.A.1.65	69	1431	-	403	503	-	928	350	1162	800	362	254	270	210	233	300	453	M10	330	216	250	233	562	130	432	593	292	608	210	155
E205A	M-.xx.SR.IT.A.1.80	69	1431	-	403	503	-	928	350	1136	774	362	254	270	210	287	300	453	M10	330	216	250	233	558	130	428	565	310	608	210	155

Valori indicativi



Attenzione: in ascissa è riportato il valore della potenza, in ordinata il corrispondente valore di pressione in rete al netto della pressione in camera di combustione. Per conoscere la pressione minima in ingresso rampa, necessaria per ottenere la portata gas richiesta, bisogna sommare la pressione in camera di combustione al valore letto in ordinata.